



ФЕДЕРАЛЬНАЯ СЛУЖБА
ГОСУДАРСТВЕННОЙ СТАТИСТИКИ

Промышленное производство в Брянской области



за январь 2023 года



ФЕДЕРАЛЬНАЯ СЛУЖБА
ГОСУДАРСТВЕННОЙ СТАТИСТИКИ

Промышленное производство

В Брянской области

за январь 2023 года

- 01 ИНДЕКС ПРОМЫШЛЕННОГО ПРОИЗВОДСТВА
В % К СООТВЕТСТВУЮЩЕМУ ПЕРИОДУ 2021 Г.
В % К ПРЕДЫДУЩЕМУ ПЕРИОДУ
- 02 ИНДЕКСЫ ПРОИЗВОДСТВА
- 03 ДОБЫЧА ПОЛЕЗНЫХ ИСКОПАЕМЫХ
- 04 ОБРАБАТЫВАЮЩИЕ ПРОИЗВОДСТВА
- 05 ОБЕСПЕЧЕНИЕ ЭЛЕКТРИЧЕСКОЙ ЭНЕРГИЕЙ,
ГАЗОМ И ПАРОМ; КОНДИЦИОНИРОВАНИЕ ВОЗДУХА
- 06 ВОДОСНАБЖЕНИЕ; ВОДООТВЕДЕНИЕ, ОРГАНИЗАЦИЯ
СБОРА И УТИЛИЗАЦИИ ОТХОДОВ, ДЕЯТЕЛЬНОСТЬ
ПО ЛИКВИДАЦИИ ЗАГРЯЗНЕНИЙ
- 07 ДИНАМИКА ОБЪЕМА ОТГРУЖЕННЫХ ТОВАРОВ
СОБСТВЕННОГО ПРОИЗВОДСТВА (РАБОТ И УСЛУГ)
ПО ВИДАМ ЭКОНОМИЧЕСКОЙ ДЕЯТЕЛЬНОСТИ
- 08 ПРОИЗВОДСТВО ОТДЕЛЬНЫХ ВИДОВ
ПИЩЕВЫХ ПРОДУКТОВ
- 09 ПРОИЗВОДСТВО ОТДЕЛЬНЫХ ВИДОВ
ПРОМЫШЛЕННОЙ ПРОДУКЦИИ





ФЕДЕРАЛЬНАЯ СЛУЖБА
ГОСУДАРСТВЕННОЙ СТАТИСТИКИ

Оперативные данные по индексу промышленного производства

Брянской области

за январь 2023 года



ИНДЕКС ПРОМЫШЛЕННОГО ПРОИЗВОДСТВА

– относительный показатель, характеризующий совокупные изменения производства всех видов продукции (товаров, работ, услуг) за сравнимые периоды.





ИНДЕКС ПРОМЫШЛЕННОГО ПРОИЗВОДСТВА

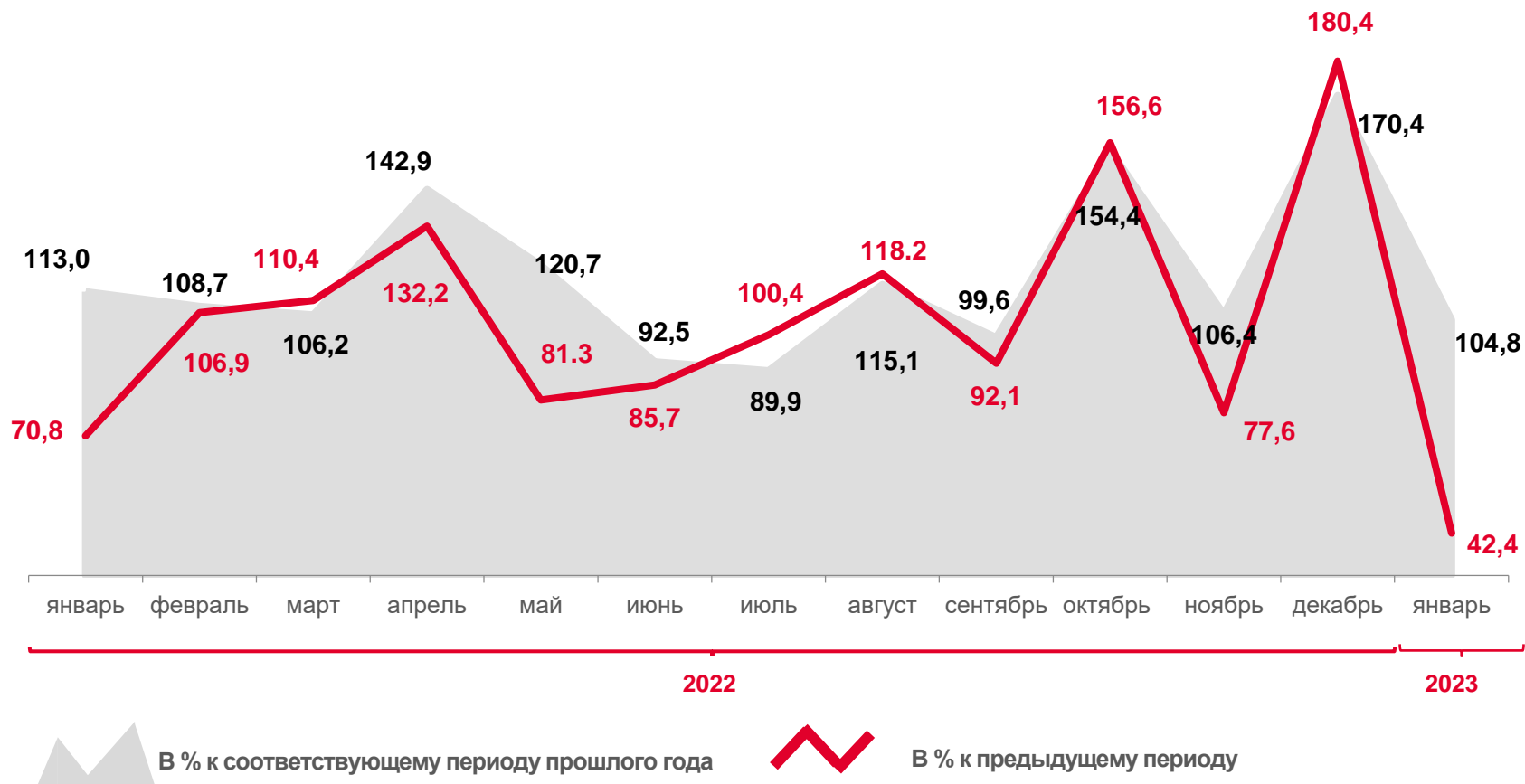
2022

ЯНВАРЬ 2023 Г.
К СООТВЕТСТВУЮЩЕМУ
ПЕРИОДУ 2022 Г., %

104,8%

ЯНВАРЬ 2023 Г.
К ПРЕДЫДУЩЕМУ
ПЕРИОДУ, %

42,4%



ИНДЕКСЫ ПРОМЫШЛЕННОГО ПРОИЗВОДСТВА



104,8%

Индекс промышленного производства



75,2%

Добыча полезных ископаемых



106,4%

Обрабатывающие производства



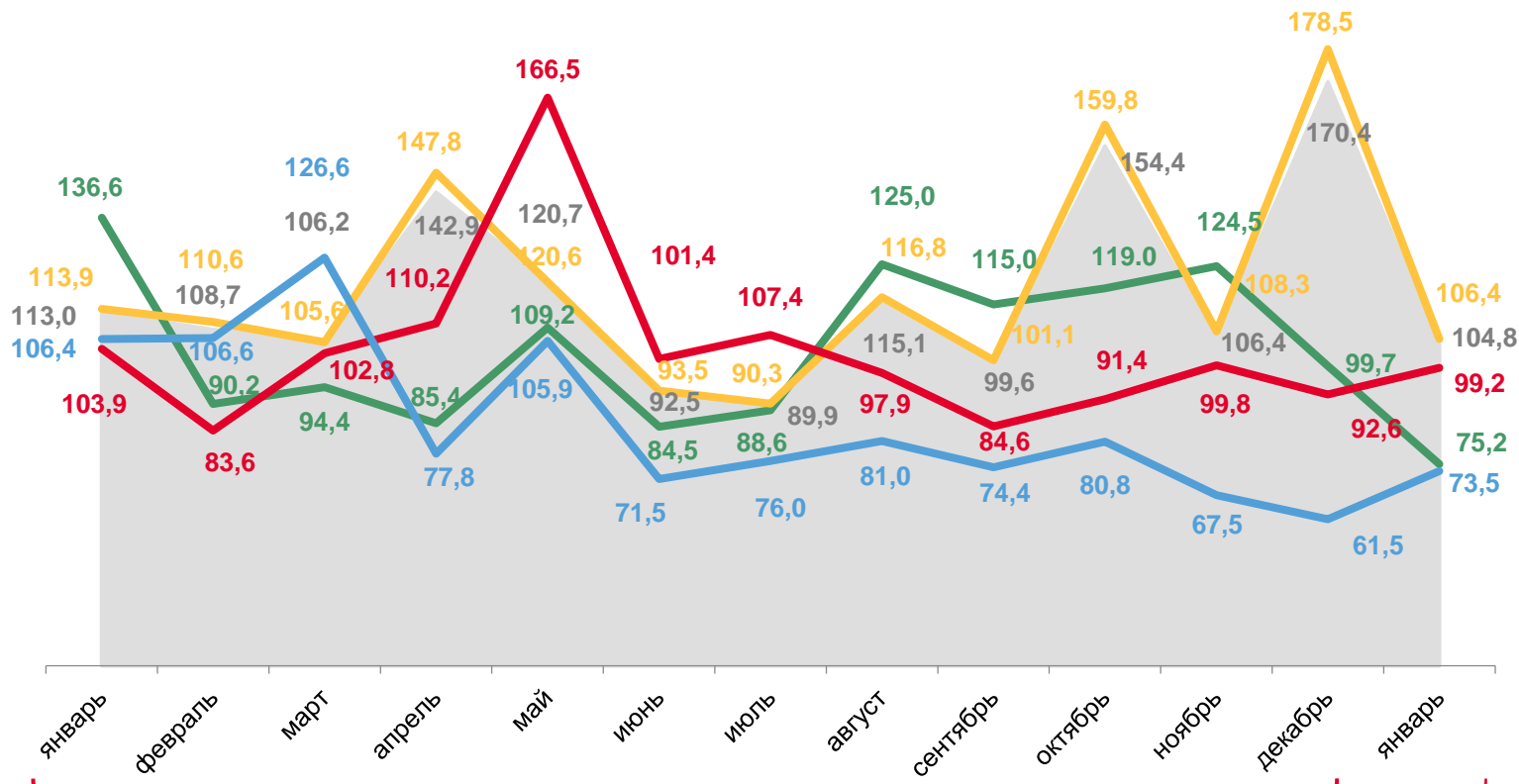
99,2%

Обеспечение электрической энергией, газом и паром; кондиционирование воздуха



73,5%

Водоснабжение, водоотведение, организация сбора и утилизации отходов, деятельность по ликвидации загрязнений





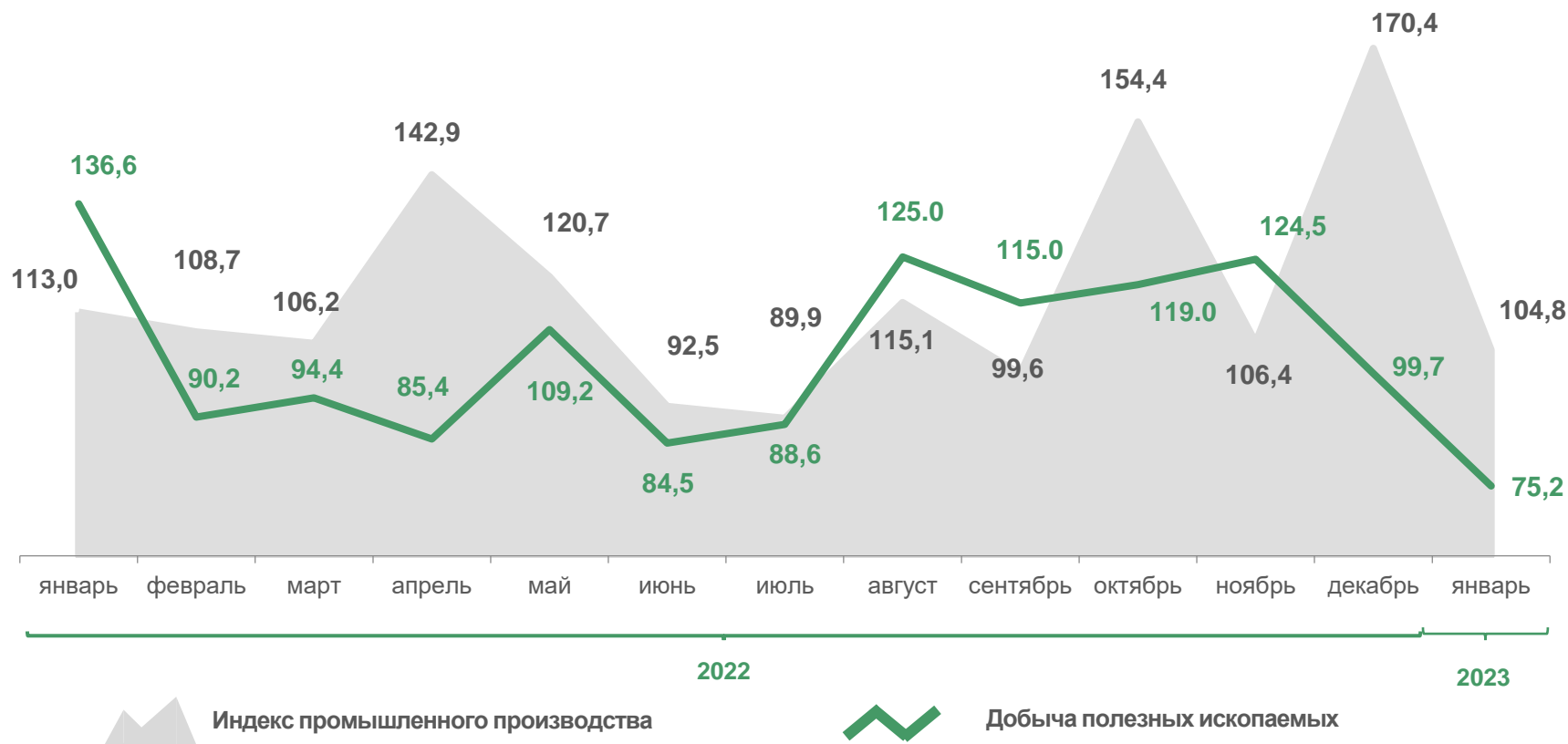
Добыча полезных ископаемых

ЯНВАРЬ 2023 Г.
К СООТВЕТСТВУЮЩЕМУ
ПЕРИОДУ 2021 Г., %

75,2%

ЯНВАРЬ 2023 Г.
К ПРЕДЫДУЩЕМУ
ПЕРИОДУ, %

71,8%





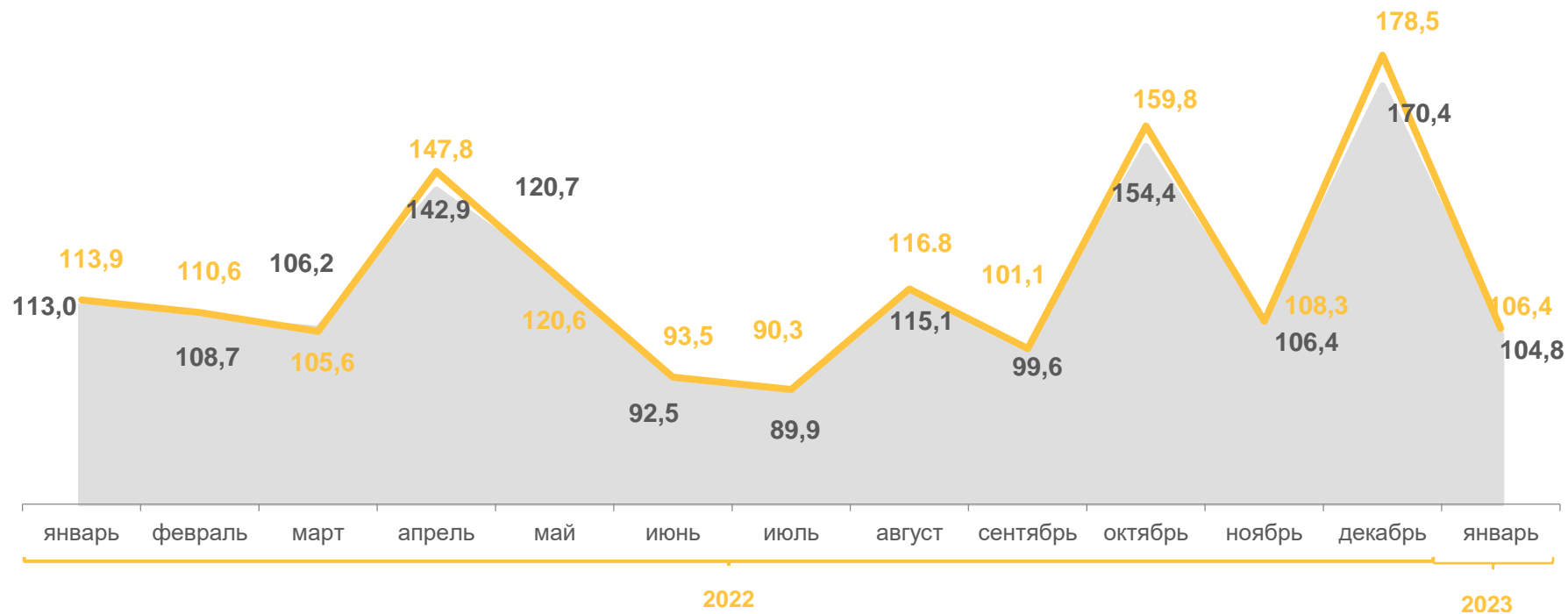
Обработывающие производства

ЯНВАРЬ 2023 Г.
К СООТВЕТСТВУЮЩЕМУ
ПЕРИОДУ 2022 Г., %

106,4%

ЯНВАРЬ 2023 Г.
К ПРЕДЫДУЩЕМУ
ПЕРИОДУ, %

40,4%



Индекс промышленного производства



Обработывающие производства





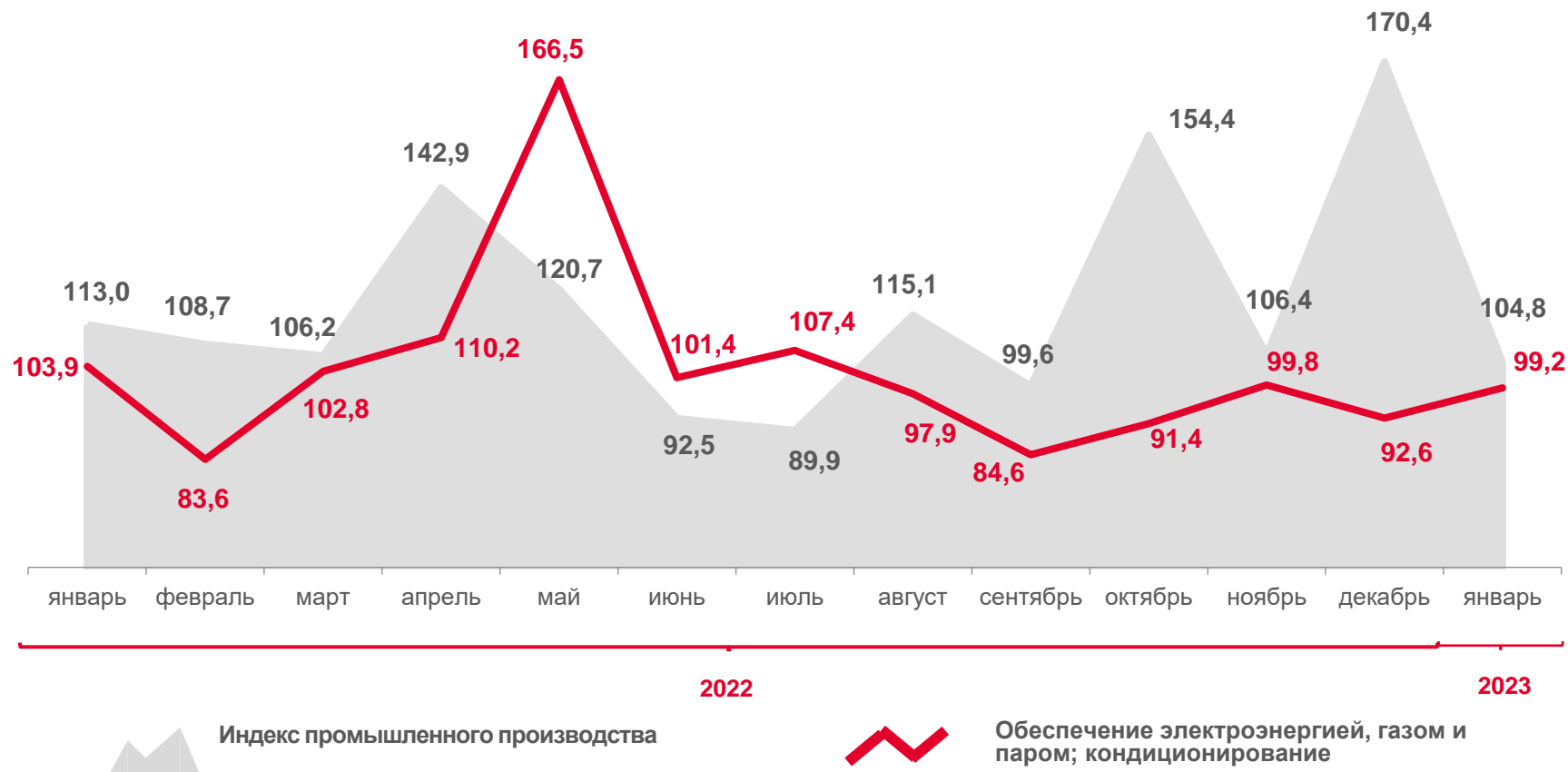
ОБЕСПЕЧЕНИЕ ЭЛЕКТРИЧЕСКОЙ ЭНЕРГИЕЙ, ГАЗОМ И ПАРОМ; КОНДИЦИОНИРОВАНИЕ ВОЗДУХА

ЯНВАРЬ 2023 Г.
К СООТВЕТСТВУЮЩЕМУ
ПЕРИОДУ 2022 Г., %

99,2%

ЯНВАРЬ 2023 Г.
К ПРЕДЫДУЩЕМУ
ПЕРИОДУ, %

98,7%





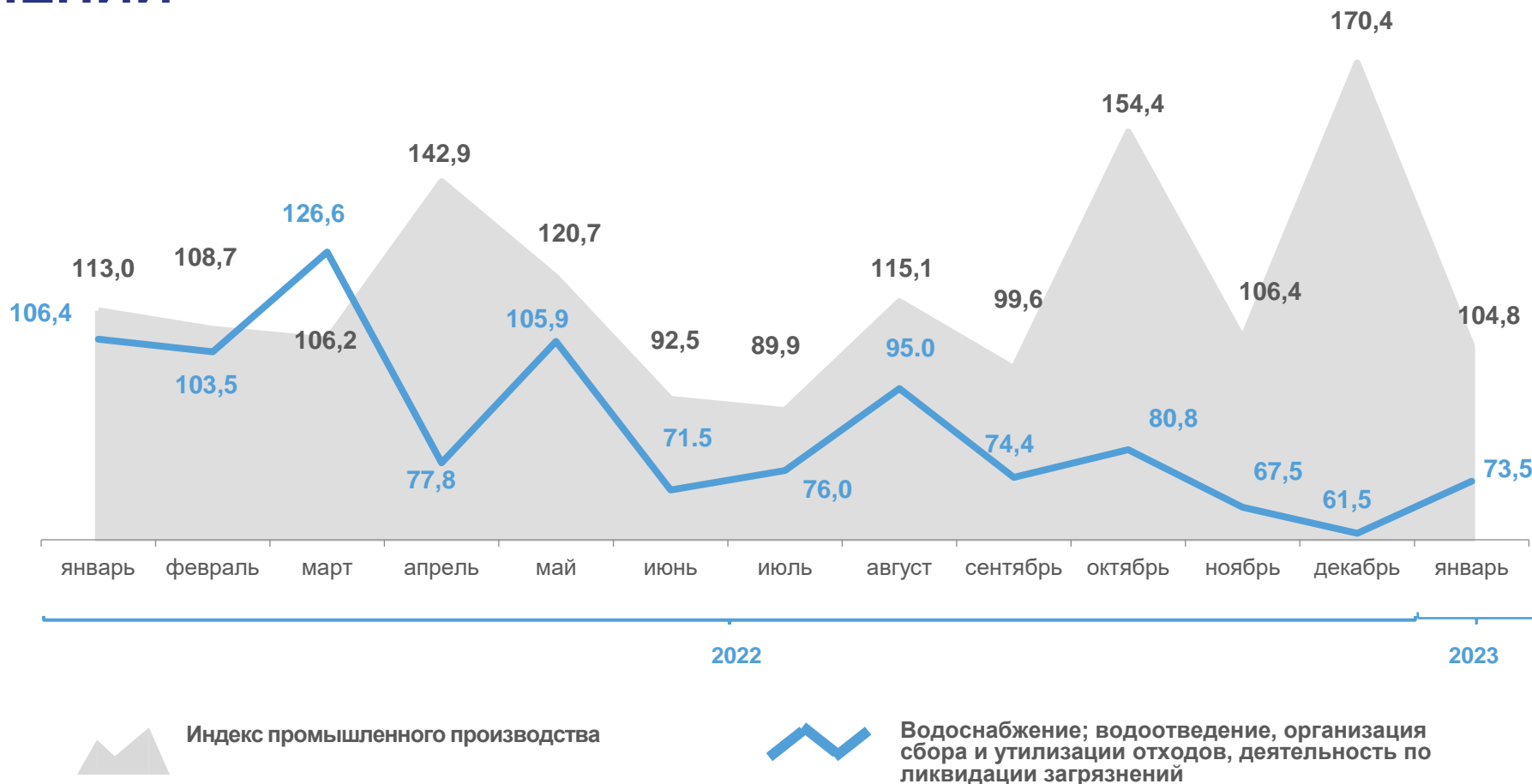
ВОДОСНАБЖЕНИЕ; ВОДООТВЕДЕНИЕ, ОРГАНИЗАЦИЯ СБОРА И УТИЛИЗАЦИИ ОТХОДОВ, ДЕЯТЕЛЬНОСТЬ ПО ЛИКВИДАЦИИ ЗАГРЯЗНЕНИЙ

ЯНВАРЬ 2023 Г.
К СООТВЕТСТВУЮЩЕМУ
ПЕРИОДУ 2021 Г., %

73,5%

ЯНВАРЬ 2023 Г.
К ПРЕДЫДУЩЕМУ
ПЕРИОДУ, %

79,9%





ДИНАМИКА ОБЪЕМА ОТГРУЖЕННЫХ ТОВАРОВ СОБСТВЕННОГО ПРОИЗВОДСТВА (РАБОТ И УСЛУГ) ПО ВИДАМ ЭКОНОМИЧЕСКОЙ ДЕЯТЕЛЬНОСТИ

ЯНВАРЬ 2022 ГОДА К ЯНВАРЮ 2023 ГОДА, в %



33,3%

Добыча полезных ископаемых



147,6%

Обрабатывающие производства



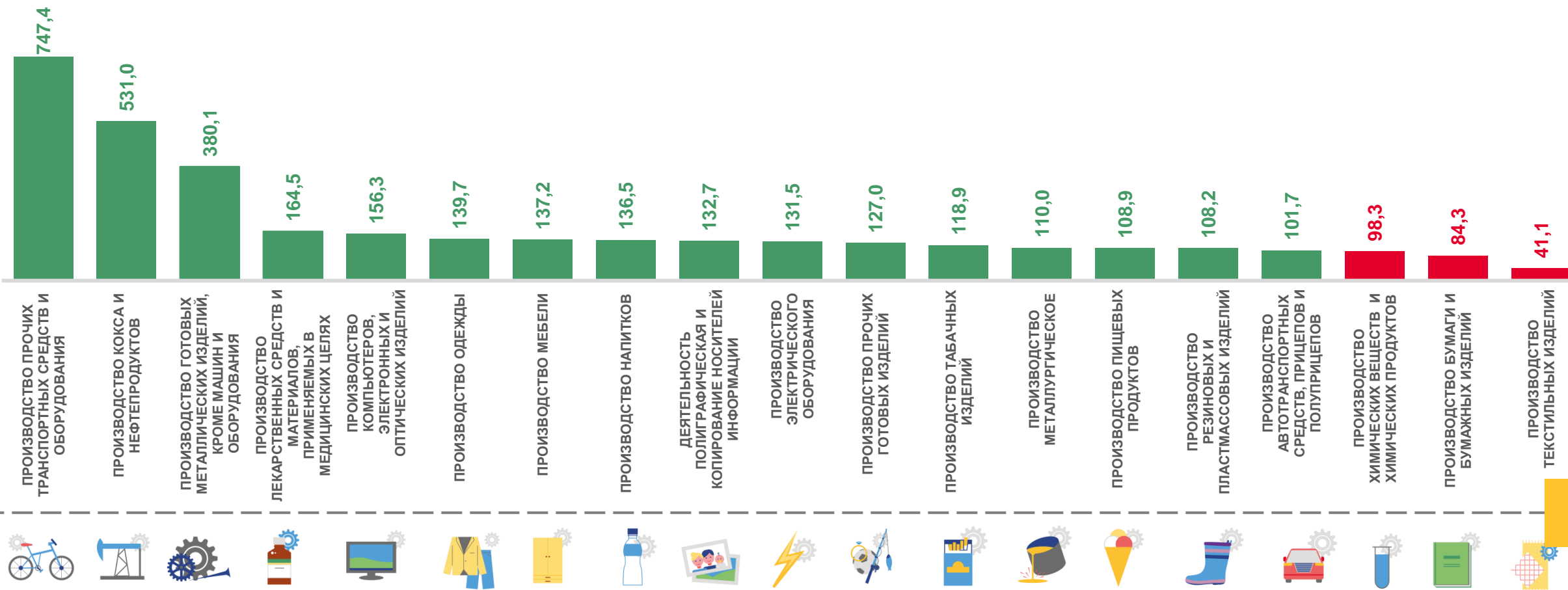
109,8%

Обеспечение электрической энергией, газом и паром; кондиционирование воздуха



67,0%

Водоснабжение; водоотведение, организация сбора и утилизации отходов, деятельность по ликвидации загрязнений





ПРОИЗВОДСТВО ОТДЕЛЬНЫХ ВИДОВ ПИЩЕВЫХ ПРОДУКТОВ

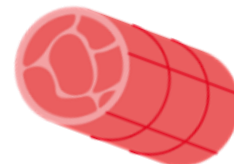
ЯНВАРЬ 2023 ГОДА В % К ЯНВАРЮ 2022 ГОДА



Свинина парная

2,8 тыс. тонн

129,4%



Колбасные изделия

1,0 тыс. тонн

120,6%



Полуфабрикаты мясные

10,6 тыс. тонн

103,2%



Сыры

47,0 тыс. тонн

102,1 %



Молоко, кроме сырого

5,5 тыс. тонн





95,6%





ПРОИЗВОДСТВО ОТДЕЛЬНЫХ ВИДОВ ПИЩЕВЫХ ПРОДУКТОВ

ЯНВАРЬ 2023 ГОДА В % К ЯНВАРЮ 2022 ГОДА





ПРОИЗВОДСТВО ОТДЕЛЬНЫХ ВИДОВ ПРОМЫШЛЕННОЙ ПРОДУКЦИИ

ЯНВАРЬ 2023 ГОДА В % К ЯНВАРЮ 2023 ГОДА

Обувь



95,7 тыс. пар

143,5%

Изделия трикотажные или вязанные



67,5 тыс. штук

92,5%

Блоки оконные пластмассовые



32,0 тыс. м²

75,8%

Диван - кровать



2,4 тыс. штук

139,2%

Печатание газет



4,4 млн руб.

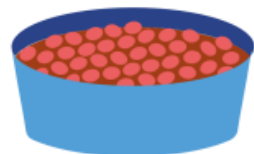
89,4%





ПРОИЗВОДСТВО ОТДЕЛЬНЫХ ВИДОВ ПРОМЫШЛЕННОЙ ПРОДУКЦИИ

ЯНВАРЬ 2023 ГОДА В % К ЯНВАРЮ 2022 ГОДА



Комбикорма

60,8 тыс. тонн

115,2%



Кирпич керамический
неогнеупорный строительный

2,8 млн усл. кирпичей

93,3%



Лесоматериалы, продольно
Распиленные или расколотые

14,4 тыс. м³


122,2%



Пар и горячая вода

848,2 тыс. Гкал

98,7%



Электроэнергия

8,1 млн кВтч

113,8%

